





Bokliste blomsterdekoratør voksen 2022/2023:

NB! Dette er bøkene som er brukt til nå. Det kommer ny litteratur fremover så ikke gå til innkjøp av disse bøkene før etter skolestart. Faglærer vil gå gjennom litteraturlisten ved skolestart.

	<p>Blomsterdekorering og formgivning Brukes i noen grad Forfatter: Runi Kristoffersen Innbundet 2007 2. utg. Norsk Bokmål Gyldendal undervisning ISBN 9788205374980</p>
	<p>Binderi, teknik og design Brukes en del Udgivet af Praxis Erhvervsskolernes Forlag Illustreret i farver 2. oplag ISBN: 9788778816610</p>
	<p>Design og håndverk Forfatter: Ådne Løvstad / Linda Strømme Paperback 2006 1. utg. Norsk Bokmål Gyldendal undervisning ISBN 9788205357365</p>
	<p>Epoker i Europas stilhistorie Brukes noe Axel Coldevin Aschehoug forlag utgitt 1983 ISBN10 8203028136 ISBN13 9788203028137</p>
	<p>Kompendium for planteforståelse Ada Koller Hagness, Tanaquil Enzensberger, Berit Viken: Plantelære for blomsterdekoratører. 164 sider. 3. opplag Gyldendal 2005. Fås elektronisk på linken: http://urn.nb.no/URN:NBN:no-nb_digibok_2010032506037</p>

Arbeidsmaterieell til vg2 programfag:

- Kniv (f.eks. bladkniv med sperre eller skarp lommekniv som kan slipes)
- Beskjæringssaks til greiner, f.eks. 
- Universalsaks til ståltråd
- Kalkulator
- Liten avbiter/nebbtang
- Tekniske hjelpemidler og dekorasjonsmaterieell. Dette informeres det om ved skolestart.
- Mer info ved skolestart

Arbeidsmaterieell til vg1 programfag:

- Tegnepapir, A3, hvitt. Brukes til skisser og innlevering.
- Gråblyanter, minimum 4 stk: 1xHB, 1x2B, 1x6B og 1x2H
- Viskelær
- Knettgummi
- Blyantspisser
- Limstift for papir
- Vanlig linjal, 30 cm
- Passer
- Maskeringstape
- Akvarellpapir, 160 gr. el. tyngre
- Akvarellblyanter, her er det fint med et godt utvalg av farger, f.eks. et skrin med 36 stk.
- Akvarell pensler/akvarellskrin
- Tynn sort tusj penn 0,1
- 2 pensler som eegner seg for akrylmaling

Diverse annet materieell:

- **PC:** Alle elever må også ha bærbar PC med kompatible program til Office Professional Plus 2007 eller nyere. Office-pakken kan lastes ned gratis gjennom skolen – mer informasjon om dette får du første skoledag.
- **USB-stick/Minnepinne**
- **Digitalt kamera:** Vi anbefaler også å ha et digitalt kamera for å ta bilder av produktene du lager slik at du kan legge dette inn i logg, med overføringskabel eller minnebrikke, slik at du kan laste bildene over til PC-en. Kameraet på mobiltelefonen fungerer også helt greit.

PC og digitalt kamera brukes som verktøy til loggskrivning/dokumentasjon og presentasjon av arbeider gjennom hele studieløpet.

- **Pinsett** til planteforståelse (prosjekt til fordypning)

Viktig:

Alt materiell merkes godt!